

RESULTADOS ELECCIONES CONTRALOR (A) ESTUDIANTIL

Actualmente se registran los siguientes resultados.



CANDIDATOS A CONTRALOR (A)



GUEVARA JARAMILLO SAMANTHA



Cantidad de Votos: 782
Porcentaje de votos: 44.03%



BORBON GAÑAN JUAN ESTEBAN



Cantidad de Votos: 275
Porcentaje de votos: 15.48%



BETANCUR GONZALEZ NICOLAS



Cantidad de Votos: 263
Porcentaje de votos: 14.81%



Cantidad de Votos: 456
Porcentaje de votos: 25.68%

Poblacion habilitada para votar: 2747 Estudiantes del grado Preescolar al grado Once.
Cantidad de votantes: 1776 Estudiantes.

RESULTADOS ELECCIONES REPRESENTANTE DOCENTES

Actualmente se registran los siguientes resultados.



CANDIDATOS A REPRESENTANTE DOCENTE



Cantidad de Votos: 31
Porcentaje de votos: 22.3%

CASTRO ARIAS WILMAR ALEXANDER



Cantidad de Votos: 40
Porcentaje de votos: 28.78%

CARDONA LOPEZ JESUS ALONSO



Cantidad de Votos: 22
Porcentaje de votos: 15.83%

MARIN MARIN BEATRIZ AMPARO

**VOTO EN
BLANCO**



Cantidad de Votos: 45
Porcentaje de votos: 32.37%

**Poblacion habilitada para votar: 275 Docentes.
Cantidad de votantes: 139 Docentes.**



INSTITUCIÓN EDUCATIVA
INEM "JOSÉ FÉLIX DE RESTREPO"

GOBIERNO ESCOLAR

SELECCIONE EL CARGO

SELECCIONE EL GRADO

**Esta visualizando el consolidado de los resultados para elección de Consejo Estudiantil
FECHA: 2025-03-05**

GRUPOS	 YEPES HENAO SALOME	 GARZON REYES THIAGO	VOTO EN BLANCO	TOTAL VOTOS
3°1	4	15	0	19
3°2	24	0	1	25
2	28	15	1	44



INSTITUCIÓN EDUCATIVA
INEM "JOSÉ FÉLIX DE RESTREPO"

GOBIERNO ESCOLAR

SELECCIONE EL CARGO

SELECCIONE EL GRADO

**Esta visualizando el consolidado de los resultados para elección de Consejo Estudiantil
FECHA: 2025-03-05**

GRUPOS	 SEPULVEDA MONTOYA DULCE MARIA	 MORALES PUERTO BIANCA ISABELLA	VOTO EN BLANCO	TOTAL VOTOS
4°1	9	14	0	23
4°2	15	8	2	25
2	24	22	2	48






INSTITUCIÓN EDUCATIVA
INEM "JOSÉ FÉLIX DE RESTREPO"

GOBIERNO ESCOLAR

SELECCIONE EL CARGO

SELECCIONE EL GRADO

**Esta visualizando el consolidado de los resultados para elección de Consejo Estudiantil
FECHA: 2025-03-05**

GRUPOS	 BLANCO QUINTERO LUCIANA	 BELTRAN GARCIA NIKOLAS ALEXANDER	 CASTILLO GUERRERO SANTIAGO	 LOPEZ HERNANDEZ SANTIAGO ANDRES	VOTO EN BLANCO	TOTAL VOTOS
5°1	1	12	0	2	1	16
5°2	3	3	0	12	0	18
5°3	14	3	1	0	5	23
5°4	4	4	8	3	1	20
4	22	22	9	17	7	77







INSTITUCIÓN EDUCATIVA
INEM "JOSÉ FÉLIX DE RESTREPO"

GOBIERNO ESCOLAR

SELECCIONE EL CARGO Consejo Estudiantil ▼

SELECCIONE EL GRADO 5 ▼

**Esta visualizando el consolidado de los resultados para elección de Consejo Estudiantil
FECHA: 2025-03-05**

GRUPOS	 TANDIOY CUATINDIOY NICOLL ANDREA	 CHAVERRA LOPEZ SARLY DAHIANA	 GRAJALES GIRALDO SIMON	 ESPINOSA PUENTES SAMUEL	VOTO EN BLANCO	TOTAL VOTOS
6°1	2	0	2	1	2	7
6°2	0	0	8	12	1	21
6°3	3	7	0	0	0	10
6°4	0	2	9	3	3	17
6°5	0	6	2	6	11	25
5	5	15	21	22	17	80



INSTITUCIÓN EDUCATIVA
INEM "JOSÉ FÉLIX DE RESTREPO"

GOBIERNO ESCOLAR

SELECCIONE EL CARGO

SELECCIONE EL GRADO

**Esta visualizando el consolidado de los resultados para elección de Consejo Estudiantil
FECHA: 2025-03-05**

GRUPOS	 TAPIAS VARGAS MATIAS	 OSORNO ZAPATA JUAN DAVID	 QUINTERO GALIANO CRISTOPHER	VOTO EN BLANCO	TOTAL VOTOS
7°1	6	0	7	8	21
7°2	6	2	5	9	22
7°3	13	3	1	3	20
7°4	11	5	7	4	27
7°5	0	0	15	1	16
7°6	13	1	2	2	18
7°7	7	3	6	8	24
7	56	14	43	35	148








INSTITUCIÓN EDUCATIVA
INEM "JOSÉ FÉLIX DE RESTREPO"

GOBIERNO ESCOLAR

SELECCIONE EL CARGO Consejo Estudiantil ▼

SELECCIONE EL GRADO 8 ▼

**Esta visualizando el consolidado de los resultados para elección de Consejo Estudiantil
FECHA: 2025-03-05**

GRUPOS	 VELANDIA RENDÓN SOFIA	 ZAPATA GONZALEZ EMELY ISABELLA	 VALDES RODRIGUEZ JOSE MANUEL	 FLOREZ PUPO EMILIANO	 MATUTE HERNANDEZ AMANDA CRISTINA	VOTO EN BLANCO	TOTAL VOTOS
8°1	5	11	6	0	3	2	27
8°2	0	5	1	0	0	6	12
8°3	0	1	0	2	25	0	28
8°4	0	5	0	0	2	3	10
8°5	3	9	3	0	4	9	28
8°6	2	3	12	0	3	3	23
8°7	1	4	0	8	3	1	17
8°8	0	1	2	0	0	5	8
8°9	8	1	1	0	0	5	15
9	19	40	25	10	40	34	168









INSTITUCIÓN EDUCATIVA
INEM "JOSÉ FÉLIX DE RESTREPO"

GOBIERNO ESCOLAR

SELECCIONE EL CARGO Consejo Estudiantil ▼

SELECCIONE EL GRADO 9 ▼

**Esta visualizando el consolidado de los resultados para elección de Consejo Estudiantil
FECHA: 2025-03-05**

GRUPOS	 CIFUENTES CALLE JUAN ANGEL	 CARDENAS ALVAREZ MIGUEL ANGEL	 MANCO MUÑOZ JONATHAN	 LONDOÑO RODAS KEZMAN	 ACOSTA GONZÁLEZ NICOLÁS	 GOMEZ DAZA LINA MARIA (LIAM MATIAS)	VOTO EN BLANCO	TOTAL VOTOS
9°1	2	6	1	3	0	10	4	26
9°10	1	1	0	1	3	1	8	15
9°11	4	4	0	1	0	3	7	19
9°12	2	8	0	0	0	0	2	12
9°13	1	6	3	0	0	0	10	20
9°2	1	0	0	0	1	23	0	25
9°3	0	1	3	1	2	2	6	15
9°4	0	1	4	0	8	0	0	13
9°5	0	2	0	8	1	0	2	13
9°6	0	1	7	2	0	0	3	13
9°7	0	10	2	0	0	0	7	19
9°8	1	9	0	0	0	1	6	17
9°9	4	1	0	4	0	2	2	13
13	16	50	20	20	15	42	57	220




INSTITUCIÓN EDUCATIVA
INEM "JOSÉ FÉLIX DE RESTREPO"

GOBIERNO ESCOLAR

SELECCIONE EL CARGO Consejo Estudiantil ▼

SELECCIONE EL GRADO 10 ▼

**Esta visualizando el consolidado de los resultados para elección de Consejo Estudiantil
FECHA: 2025-03-05**

GRUPOS	 OSORIO MEDINA SEBASTIAN	VOTO EN BLANCO	TOTAL VOTOS
10°1	12	11	23
10°10	20	1	21
10°11	13	10	23
10°12	6	2	8
10°13	10	11	21
10°14	10	12	22
10°15	11	14	25
10°16	3	10	13
10°17	11	8	19
10°18	3	15	18
10°19	1	12	13
10°2	11	9	20
10°20	4	10	14
10°21	4	9	13
10°22	6	9	15
10°3	12	13	25
10°4	19	3	22
10°5	4	12	16
10°6	9	3	12
10°7	6	8	14
10°8	12	12	24
10°9	13	10	23
22	200	204	404




INSTITUCIÓN EDUCATIVA
INEM "JOSÉ FÉLIX DE RESTREPO"

GOBIERNO ESCOLAR

SELECCIONE EL CARGO Consejo Estudiantil ▼

SELECCIONE EL GRADO 11 ▼

**Esta visualizando el consolidado de los resultados para elección de Consejo Estudiantil
FECHA: 2025-03-05**

GRUPOS	 UÑATES DELGADO MANUELA	VOTO EN BLANCO	TOTAL VOTOS
11°1	7	6	22
11°10	7	3	14
11°11	2	17	20
11°12	1	0	10
11°13	5	3	17
11°14	6	10	16
11°15	1	2	5
11°16	4	2	17
11°17	4	1	20
11°18	3	5	12
11°19	7	3	18
11°2	9	7	16
11°20	6	4	19
11°21	6	5	16
11°22	5	5	10
11°23	3	4	12
11°24	5	1	11
11°3	11	7	26
11°4	4	7	17
11°5	12	7	26
11°6	4	7	13
11°7	0	9	9
11°8	7	9	17
11°9	0	4	14
24	119	128	377

RESULTADOS ELECCIONES MEDIADOR (A) DOCENTES

Actualmente se registran los siguientes resultados.



CANDIDATOS A REPRESENTANTE DOCENTE MEDIADOR



OSORIO OSPINA CARLOS ARTURO



Cantidad de Votos: 105
Porcentaje de votos: 85.37%

**VOTO EN
BLANCO**



Cantidad de Votos: 18
Porcentaje de votos: 14.63%

Poblacion habilitada para votar: 275 Docentes.
Cantidad de votantes: 123 Docentes.
Porcentaje de votantes con respecto los docentes habilitados: 44.73% de Docentes.



INSTITUCIÓN EDUCATIVA
INEM "JOSÉ FÉLIX DE RESTREPO"

GOBIERNO ESCOLAR

SELECCIONE EL CARGO Consejo Estudiantil ▼

SELECCIONE EL GRADO P1 ▼

**Esta visualizando el consolidado de los resultados para elección de Consejo Estudiantil
FECHA: 2025-03-05**

GRUPOS	<hr/> VOTO EN BLANCO <hr/>	TOTAL VOTOS
P1°6	13	13
P1°7	11	11
P1°8	3	3
3	27	27





INSTITUCIÓN EDUCATIVA
INEM "JOSÉ FÉLIX DE RESTREPO"

GOBIERNO ESCOLAR

SELECCIONE EL CARGO Consejo Estudiantil ▾

SELECCIONE EL GRADO P2 ▾

**Esta visualizando el consolidado de los resultados para elección de Consejo Estudiantil
FECHA: 2025-03-05**

GRUPOS	 MUÑOZ BOCANEGRA SOFIA	 RODRIGUEZ GAMBOA ASHLYN NICOLL	VOTO EN BLANCO	TOTAL VOTOS
P2°14	5	8	1	14
P2°15	15	2	2	19
P2°16	6	7	3	16
P2°17	9	2	6	17
4	35	19	12	66



INSTITUCIÓN EDUCATIVA
INEM "JOSÉ FÉLIX DE RESTREPO"

GOBIERNO ESCOLAR

SELECCIONE EL CARGO Consejo Estudiantil ▾

SELECCIONE EL GRADO P3 ▾

**Esta visualizando el consolidado de los resultados para elección de Consejo Estudiantil
FECHA: 2025-03-05**

GRUPOS		VOTO EN BLANCO	TOTAL VOTOS
P3°23		8	17
P3°24		5	10
2	PINZON RODRIGUEZ LISDREY ORIANA	13	27

RESULTADOS ELECCIONES PERSONERO (A) ESTUDIANTIL


Actualmente se registran los siguientes resultados.



CANDIDATOS A PERSONERO (A)



BUSTAMANTE RESTREPO SARA



Cantidad de Votos: 413
Porcentaje de votos: 23.29%




CAICEDO AGUIAR THOMAS CAMILO



Cantidad de Votos: 665
Porcentaje de votos: 37.51%

**VOTO EN
BLANCO**



Cantidad de Votos: 332
Porcentaje de votos: 18.73%

Poblacion habilitada para votar: 2747 Estudiantes del grado Preescolar al grado Once.
Cantidad de votantes: 1773 Estudiantes.
Porcentaje de votantes con respecto los estudiantes habilitados: 64.54% de Estudiantes.

RESULTADOS ELECCIONES SoyED

Actualmente se registran los siguientes resultados.



CANDIDATOS A SoyED)



VARGAS SOLIS SIMON



Cantidad de Votos: 423
Porcentaje de votos: 23.9%



CALLE MARIN DANIELA



Cantidad de Votos: 531
Porcentaje de votos: 30%

**VOTO EN
BLANCO**



Cantidad de Votos: 503
Porcentaje de votos: 28.42%

Poblacion habilitada para votar: 2747 Estudiantes del grado Preescolar al grado Once.
Cantidad de votantes: 1770 Estudiantes.
Porcentaje de votantes con respecto los estudiantes habilitados:64.43% de Estudiantes.



INSTITUCIÓN EDUCATIVA
INEM "JOSÉ FÉLIX DE RESTREPO"

GOBIERNO ESCOLAR

SELECCIONE EL CARGO

SELECCIONE EL GRADO

Esta visualizando el consolidado de los resultados para elección de Consejo Estudiantil
FECHA: 2025-03-11
Segunda vuelta

GRUPOS	 BLANCO QUINTERO LUCIANA	 BELTRAN GARCIA NIKOLAS ALEXANDER	VOTO EN BLANCO	TOTAL VOTOS
5°1	2	19	2	23
5°2	11	8	2	21
5°3	17	5	3	25
5°4	11	8	6	25
4	41	40	11	94



INSTITUCIÓN EDUCATIVA
INEM "JOSÉ FÉLIX DE RESTREPO"

GOBIERNO ESCOLAR

SELECCIONE EL CARGO

SELECCIONE EL GRADO

Esta visualizando el consolidado de los resultados para elección de Consejo Estudiantil

FECHA: 2025-03-05

Segunda vuelta

GRUPOS			VOTO EN BLANCO	TOTAL VOTOS
	ZAPATA GONZALEZ EMELY ISABELLA	MATUTE HERNANDEZ AMANDA CRISTINA		
8°1	17	4	8	29
8°2	9	3	2	14
8°3	1	26	0	27
8°4	6	1	3	10
8°5	15	4	7	26
8°6	9	4	8	21
8°7	3	2	7	12
8°8	8	2	10	20
8°9	1	0	0	1
9	70	46	45	160