



INSTITUCIÓN EDUCATIVA INEM JOSÉ FÉLIX DERESTREPO

Resolución de Creación: 16303 de Noviembre 27 de 2002
Resolución Actualizada: 1263 de Febrero 07 de 2017
NIT: 811042439-1. DANE: 105001013340



Medellín, 13 de marzo de 2026

DE: COMITÉ ELECTORAL – PROYECTO DE DEMOCRACIA

DIRIGIDO A: COMUNIDAD EDUCATIVA DE LA INSTITUCIÓN EDUCATIVA INEM JOSÉ FELIX DE RESTREPO

ASUNTO: RESULTADOS GOBIERNO ESCOLAR 2026

El Comité Electoral de la Institución Educativa INEM JOSÉ FELIX DE RESTREPO informa a la comunidad educativa los resultados de las elecciones efectuadas para estudiantes y docentes a los diferentes cargos de representación del Gobierno Escolar de la siguiente manera:

Personería:

Miguel Ángel Trochez Castillo

Contraloría:

Melanny Londoño Rueda

Líder Soy ED:

Emmanuel Rueda Pérez

Representante al Consejo de Estudiantes grado 11°:

Voto en Blanco: 179. (Se repite la elección de la representante de Grado 11°)

Representante al Consejo de Estudiantes grado 10°:

Samuel Ardila Guerrero

Representante al Consejo de Estudiantes Pensar 1, 2 y 3:

Juan José Céspedes Marín

Representante al Consejo de Estudiantes grado 9°:

Emely Isabella Zapata González

Representante al Consejo de Estudiantes grado 8°:

Matías Tapias Vargas

Representante al Consejo de Estudiantes grado 7°:

Emiliano Zuluaga Perdomo

Representante al Consejo de Estudiantes grado 6°:

Sofía Impatá Espinal

Representante al Consejo de Estudiantes grado 5°:

Luciana Duque Palomeque

Representante al Consejo de Estudiantes grado 4°:

Educando en Arte, Ciencia y Virtud desde 1970

Avenida Las Vegas Cra. 48 No. 1-125 – Medellín, Antioquia – Colombia

Tel. 300 454 3230 | www.inemjose.edu.co | inemrectoria@inemjose.edu.co



**INSTITUCIÓN EDUCATIVA
INEM JOSÉ FÉLIX DERESTREPO**

Resolución de Creación: 16303 de Noviembre 27 de 2002
Resolución Actualizada: 1263 de Febrero 07 de 2017
NIT: 811042439-1. DANE: 105001013340



Thiago Garzón Reyes

Representante al Consejo de Estudiantes grado 3°:
Julieta Vargas estrada

Representantes Docentes al Consejo Directivo:

Jesús Alonso Cardona: 42 Votos

Clarivel Ceballos: 40 votos

Gustavo Jiménez: 37 votos

Votos en Blanco: 16

Votos Nulos: 1

NOTA:

1. Se publicarán los resultados físicos en la oficina de Ciencias Sociales el lunes 16 de marzo.

Atentamente,

Comité Electoral

RESULTADOS ELECCIONES PERSONERO (A) ESTUDIANTIL

Actualmente se registran los siguientes resultados.

VER TABLA VOTACIONES VER RESULTADOS CONTRALORÍA VER RESULTADOS PERSONERÍA

VER RESULTADOS CONSEJO ESTUDIANTIL VER RESULTADOS DOCENTES VER RESULTADOS MEDIADOR Soy ED

CANDIDATOS A PERSONERO (A)



FLOREZ TABA STEFANIA



Cantidad de Votos: 155
Porcentaje de votos: 10.34%



UTRERA GIL KARLA VICTORIA



Cantidad de Votos: 171
Porcentaje de votos: 11.41%



TROCHEZ CASTILLO MIGUEL ANGEL



Cantidad de Votos: 351
Porcentaje de votos: 23.42%



CASTAÑO ROJAS DAHIANA



Cantidad de Votos: 107
Porcentaje de votos: 7.14%



LUNA MORENO DAVID DAVID



Cantidad de Votos: 251
Porcentaje de votos: 16.74%



OCAMPO QUICENO DIANA PAULINA



Cantidad de Votos: 192
Porcentaje de votos: 12.81%



ALVAREZ ALCARAZ STEISY MANUELA



Cantidad de Votos: 24
Porcentaje de votos: 1.6%



AYALA ARANGO HELEN DAHIANA



Cantidad de Votos: 7
Porcentaje de votos: 0.47%




MUÑOZ MONTOYA LAURA SOFIA



Cantidad de Votos: 27
Porcentaje de votos: 1.8%



**VOTO EN
BLANCO**



Cantidad de Votos: 214
Porcentaje de votos: 14.28%

Poblacion habilitada para votar: 2351 Estudiantes del grado Preescolar al grado Once.
Cantidad de votantes: 1499 Estudiantes.
Porcentaje de votantes con respecto los estudiantes habilitados:63.76% de Estudiantes.

RESULTADOS ELECCIONES CONTRALOR (A) ESTUDIANTIL

Actualmente se registran los siguientes resultados.

VER TABLA VOTACIONES VER RESULTADOS CONTRALORÍA VER RESULTADOS PERSONERÍA

VER RESULTADOS CONSEJO ESTUDIANTIL VER RESULTADOS DOCENTES VER RESULTADOS MEDIADOR Soy ED

CANDIDATOS A CONTRALOR (A)



GAMBOA PARRA EMMANUEL



Cantidad de Votos: 451
Porcentaje de votos: 30.09%



LONDOÑO RUEDA MELANNY




Cantidad de Votos: 455
Porcentaje de votos: 30.35%



BURITICA TABORDA LISDEY



Cantidad de Votos: 66
Porcentaje de votos: 4.4%



**HERNANDEZ ESTRADA DAVID
ALEXANDER**



Cantidad de Votos: 42
Porcentaje de votos: 2.8%



**HOYOS RESTREPO MARIA KAMILA
(Arthur)**



Cantidad de Votos: 164
Porcentaje de votos: 10.94%



HIDALGO QUINTERO ISABELLA



Cantidad de Votos: 22
Porcentaje de votos: 1.47%



Cantidad de Votos: 299
Porcentaje de votos: 19.95%

Poblacion habilitada para votar: 2351 Estudiantes del grado Preescolar al grado Once.
Cantidad de votantes: 1499 Estudiantes.
Porcentaje de votantes con respecto los estudiantes habilitados: 63.76% de Estudiantes.

INSTITUCIÓN EDUCATIVA

INEM "JOSÉ FÁLIX DE RESTREPO"

RESULTADOS ELECCIONES SoyED

Actualmente se registran los siguientes resultados.

VER TABLA VOTACIONES VER RESULTADOS CONTRALORÍA VER RESULTADOS PERSONERÍA

VER RESULTADOS CONSEJO ESTUDIANTIL VER RESULTADOS DOCENTES VER RESULTADOS MEDIADOR Soy ED

CANDIDATOS A SoyED)



RUEDA PEREZ EMMANUEL



Cantidad de Votos: 406
Porcentaje de votos: 27.32%



QUINTERO HERNANDEZ SAMUEL



Cantidad de Votos: 85
Porcentaje de votos: 5.72%



RIOS OSPINA LUIS ABRAHAN



Cantidad de Votos: 99
Porcentaje de votos: 6.66%



TOTENA MORALES ANGEL DAVID



Cantidad de Votos: 403
Porcentaje de votos: 27.12%



**VOTO EN
BLANCO**



Cantidad de Votos: 493
Porcentaje de votos: 33.18%

Poblacion habilitada para votar: 2351 Estudiantes del grado Preescolar al grado Once.
Cantidad de votantes: 1486 Estudiantes.
Porcentaje de votantes con respecto los estudiantes habilitados:63.21% de Estudiantes.



INSTITUCIÓN EDUCATIVA
INEM "JOSÉ FÉLIX DE RESTREPO"

GOBIERNO ESCOLAR

SELECCIONE EL CARGO

SELECCIONE EL GRADO

Esta visualizando el consolidado de los resultados para elección de Consejo Estudiantil

FECHA: 2026-03-13 07:35:00

GRUPOS				TOTAL VOTOS
3°1	9	8	0	17
3°2	18	1	0	19
2	71	43	431	36



INSTITUCIÓN EDUCATIVA
INEM "JOSÉ FÉLIX DE RESTREPO"

GOBIERNO ESCOLAR

SELECCIONE EL CARGO

SELECCIONE EL GRADO

Esta visualizando el consolidado de los resultados para elección de Consejo Estudiantil

FECHA: 2026-03-13 07:35:00

GRUPOS	 QUINTERO TORRES MARIANGEL	 GARZON REYES THIAGO	VOTO EN BLANCO	TOTAL VOTOS
4°1	4	20	0	24
4°2	15	13	2	30
2	19	33	431	54



INSTITUCIÓN EDUCATIVA
INEM "JOSÉ FÉLIX DE RESTREPO"

GOBIERNO ESCOLAR

SELECCIONE EL CARGO

SELECCIONE EL GRADO

**Esta visualizando el consolidado de los resultados para elección de Consejo Estudiantil
FECHA: 2026-03-13 07:35:00**

GRUPOS					VOTO EN BLANCO	TOTAL VOTOS
	DUQUE PALOMEQUE LUCIANA	LOPEZ FRANCO EMMANUELH	VELASQUEZ CANO MARIA ANGEL	MORALES PUERTO BIANCA ISABELLA		
5°1	10	3	0	0	1	14
5°2	6	3	9	1	0	19
5°3	9	2	0	4	0	15
5°4	12	4	0	0	0	16
4	37	12	9	5	431	64



INSTITUCIÓN EDUCATIVA
INEM "JOSÉ FÉLIX DE RESTREPO"
GOBIERNO ESCOLAR

SELECCIONE EL CARGO Consejo Estudiantil ▼

SELECCIONE EL GRADO 6 ▼

**Esta visualizando el consolidado de los resultados para elección de Consejo Estudiantil
FECHA: 2026-03-13 07:35:00**

GRUPOS						VOTO EN BLANCO	TOTAL VOTOS
	PINEDA ORTIZ LAUREN SOFIA	IMPATA ESPINAL SOFIA	CANO ALVAREZ MARIA ANGEL	MENA PARRA EMILIANO	BELTRAN GARCIA NIKOLAS ALEXANDER		
6°1	0	1	0	0	12	2	15
6°2	1	6	1	0	4	6	18
6°3	3	5	5	0	1	4	18
6°4	1	3	1	10	2	5	22
6°5	1	2	0	0	1	17	21
6°6	0	12	0	0	2	10	24
6	6	29	7	10	22	431	118



INSTITUCIÓN EDUCATIVA
INEM "JOSÉ FÉLIX DE RESTREPO"

GOBIERNO ESCOLAR

SELECCIONE EL CARGO Consejo Estudiantil ▾

SELECCIONE EL GRADO 7 ▾

Esta visualizando el consolidado de los resultados para elección de Consejo Estudiantil

FECHA: 2026-03-13 07:35:00

GRUPOS	 PEREZ VERGARA ANDRES	 ZULUAGA PERDOMO EMILIANO	 POLANCO ROMERO ISABELLA VICTORIA	VOTO EN BLANCO	TOTAL VOTOS
7°1	0	13	1	8	22
7°2	0	3	1	11	15
7°3	6	6	0	1	13
7°4	3	0	2	10	15
7°40	0	0	0	0	0
7°5	2	7	1	10	20
7°6	0	12	3	2	17
7°7	0	0	0	0	0
8	11	41	8	431	102



INSTITUCIÓN EDUCATIVA
INEM "JOSÉ FÉLIX DE RESTREPO"

GOBIERNO ESCOLAR

SELECCIONE EL CARGO

SELECCIONE EL GRADO

Esta visualizando el consolidado de los resultados para elección de Consejo Estudiantil

FECHA: 2026-03-13 07:35:00

GRUPOS	 TAPIAS VARGAS MATIAS	 HURTADO SANCHEZ SOFIA	 VOTO EN BLANCO	TOTAL VOTOS
8°1	3	16	0	19
8°2	7	12	3	22
8°3	15	4	1	20
8°4	2	1	6	9
8°5	15	2	3	20
8°6	3	5	5	13
8°7	7	8	3	18
8°8	13	3	4	20
8°9	0	0	0	0
9	65	51	431	141



INSTITUCIÓN EDUCATIVA
INEM "JOSÉ FÉLIX DE RESTREPO"

GOBIERNO ESCOLAR

SELECCIONE EL CARGO

SELECCIONE EL GRADO

Esta visualizando el consolidado de los resultados para elección de Consejo Estudiantil

FECHA: 2026-03-13 07:35:00

GRUPOS	 ZAPATA GONZALEZ EMELY ISABELLA	 VALDES RODRIGUEZ JOSE MANUEL	 ROJAS ACEVEDO EMMANUEL	VOTO EN BLANCO	TOTAL VOTOS
9°	0	0	0	0	0
9°1	16	2	1	4	23
9°10	11	0	4	8	23
9°12	0	0	0	0	0
9°13	0	0	0	0	0
9°2	4	1	5	7	17
9°3	5	5	2	9	21
9°4	14	1	0	4	19
9°5	5	3	4	6	18
9°6	1	14	3	6	24
9°7	2	0	9	5	16
9°8	3	4	2	6	15
9°9	6	6	1	6	19
13	67	36	31	431	195



INSTITUCIÓN EDUCATIVA
INEM "JOSÉ FÉLIX DE RESTREPO"
GOBIERNO ESCOLAR

SELECCIONE EL CARGO Consejo Estudiantil ▼

SELECCIONE EL GRADO 10 ▼

**Esta visualizando el consolidado de los resultados para elección de Consejo Estudiantil
FECHA: 2026-03-13 07:35:00**

GRUPOS								VOTO EN BLANCO	TOTAL VOTOS
	TEJADA BUSTAMANTE SANTIAGO	LOPEZ GALINDO ALLISON	VALENCIA GUTIERREZ MADELEYNE	MAZO PENAGOS MARIA LIZDEY	AYRA PANIZZA CARLOS ALEJANDRO	GAVIRIA TORRES MIGUEL ANGEL	ARDILA GUERRERO SAMUEL		
10°	0	0	0	0	0	0	0	0	0
10°1	0	1	0	1	0	4	3	2	11
10°10	0	10	2	0	0	1	6	2	21
10°11	1	0	2	0	0	0	22	0	25
10°12	0	1	1	2	0	1	15	6	26
10°13	4	0	0	3	0	2	0	0	9
10°14	0	1	0	11	0	7	1	2	22
10°15	2	0	0	3	0	3	1	5	14
10°16	0	0	0	0	0	2	3	2	7
10°17	0	0	5	0	0	3	1	2	11
10°18	2	0	0	2	0	5	0	5	14
10°2	12	0	0	0	0	8	0	2	22
10°22	0	0	0	0	0	0	0	0	0
10°3	6	1	0	1	0	2	5	2	17
10°39	0	0	0	0	0	0	0	0	0
10°4	0	1	1	1	3	1	4	3	14

10°40	0	0	0	0	0	0	0	0	0
10°5	0	0	0	2	1	3	8	3	17
10°6	0	3	0	0	0	0	3	0	6
10°7	3	0	0	1	0	7	10	0	21
10°8	4	0	0	1	1	0	3	4	13
10°9	4	0	0	1	0	0	8	2	15
22	38	18	11	29	5	49	93	431	285




INSTITUCIÓN EDUCATIVA
INEM "JOSÉ FÉLIX DE RESTREPO"

GOBIERNO ESCOLAR

SELECCIONE EL CARGO Consejo Estudiantil ▼

SELECCIONE EL GRADO 11 ▼

**Esta visualizando el consolidado de los resultados para elección de Consejo Estudiantil
FECHA: 2026-03-13 07:35:00**

GRUPOS	 SILVA FRANCO MELANY	VOTO EN BLANCO	TOTAL VOTOS
11°1	7	12	19
11°10	8	17	25
11°11	5	18	23
11°12	16	12	28
11°13	13	7	20

11°14	22	1	23
11°15	8	12	20
11°16	16	2	18
11°17	9	11	20
11°2	4	21	25
11°23	0	0	0
11°3	10	10	20
11°36	0	0	0
11°4	7	8	15
11°5	4	13	17
11°6	11	5	16
11°7	6	15	21
11°8	5	10	15
11°9	10	5	15
19	161	431	340



INSTITUCIÓN EDUCATIVA
INEM "JOSÉ FÉLIX DE RESTREPO"

GOBIERNO ESCOLAR

SELECCIONE EL CARGO

SELECCIONE EL GRADO

Esta visualizando el consolidado de los resultados para elección de Consejo Estudiantil

FECHA: 2026-03-13 07:35:00

GRUPOS	 CESPEDES MARIN JUAN JOSE	VOTO EN BLANCO	TOTAL VOTOS
P2°14	10	4	14
P2°15	1	1	2
P2°16	12	1	13
P2°17	0	0	0
P2°18	0	0	0
5	31	431	29



INSTITUCIÓN EDUCATIVA
INEM "JOSÉ FÉLIX DE RESTREPO"

GOBIERNO ESCOLAR

SELECCIONE EL CARGO

SELECCIONE EL GRADO

Esta visualizando el consolidado de los resultados para elección de Consejo Estudiantil

FECHA: 2026-03-13 07:35:00

GRUPOS	 MEJIA GUARIN AGUSTIN	VOTO EN BLANCO	TOTAL VOTOS
P3°18	9	2	11
P3°19	2	7	9
P3°23	0	0	0
P3°24	0	0	0
4	13	431	20